



Operational Programme for Human Resource Development 2007-2013  
under the Instrument of Pre-Accession assistance



Обучи се, добиј поддршка, вработи се!  
Број на договор: 12-9162/1

**АНАЛИЗА**  
на податоци за невработеноста  
на жени од Источниот плански регион припаднички на  
заедници што не се мнозинство



The project is financed by  
the European Union



The project is implemented by  
Local community development foundation Stip



Обучи се, добиј поддршка – вработи се!  
ПРОЕКТОТ Е ФИНАНСИРАН ОД ЕВРОПСКАТА УНИЈА



# АНАЛИЗА

## на податоци за невработеноста на жени од Источниот плански регион припаднички на заедници што не се мнозинство

*Овој документ е подготвен со поддршка на Европската Унија. Содржината е единствена одговорност на авторите и на никој начин не може да се смета дека ги презентира ставовите на Европската Унија.*

Проектот е имплементиран од:



Фондација за развој на локалната заедница Штип



## Содржина

I.	Вовед .....	4
	Методологија .....	4
II.	Анализа на квантитативни податоци .....	4
	Број на невработени жени .....	5
	Националната/ етничка структура .....	8
	Возрасна структура .....	10
	Образовна структура .....	13
	Време на невработеност .....	17
III.	Дополнителни податоци .....	20
	Потреби на работодавачите .....	20
	Карактеристики на целната група .....	21
IV.	Заклучоци и препораки .....	22

Проектот е имплементиран од:



Фондација за развој на локалната заедница Штип



**Обучи се, добиј поддршка – вработи се!  
ПРОЕКТОТ Е ФИНАНСИРАН ОД ЕВРОПСКАТА УНИЈА**



## **I. Вовед**

Овој документ е развиен за потребите на проектот „Обучи се, добиј поддршка – вработи се!“ финансиран од Европската Унија, а имплементиран од Фондацијата за развој на локалната заедница Штип. Анализата е спроведена од Здружението Конект Скопје.

Во првиот дел документот презентира и анализира обезбедени квантитативни податоци за 2014, 2015 и 2016 (состојба до 30.04.2016) за невработени жени - активни барателки на работа, евидентирани во Агенцијата за вработување на Република Македонија, со место на живеење во општините од Источниот регион. Во вториот дел се идентификуваат информации од постоечки квалитативни истражувања кои го разгледуваат аспектот на Ромите како маргинализирана група на пазарот на трудот од една страна и генералните потреби на работодавачите.

Целта на оваа анализа е ограничена на Источниот регион на земјата е да обезбеди податоци полезни за детално обмислување на понатамошните проектни активности на проектот „Обучи се, добиј поддршка – вработи се!“. Во оваа насока, во последниот дел документот дефинира заклучоци и препораки.

### **Методологија**

За анализата се користеа примарни податоци. Податоците презентирани и анализирани во овој документ се директно прибрани од релевантната институција: Агенцијата за вработување на Македонија. Во оваа насока, документот изнесува релевантни квантитативни податоци прибрани од институциите и дава прецизна слика за нивоата на вработеност на и нивно класифицирање. Анализата е ограничена на овие податоци и изнесените заклучоци за базираат исклучиво на овие достапни извори на квантитативни податоци.

Секундарни релевантни извори на податоци преку деск топ анализа беа користени за да се изнесат квалитативни податоци. Во овој аспект заклучоците се ограничуваат на достапните податоци и се препорачува дополнителна длабинска анализа на потребите на засегнатите страни: 1) работодавачите во Источниот регион; 2) невработените жени припаднички на заедниците што не мнозинство во Источниот регион со посебен акцент на Ромките како најзастапена група.

## **II. Анализа на квантитативни податоци**

Подолу презентираниите и анализирани податоци се прибрани од Агенцијата за вработување на РМ (АВРМ) на барање на спроведувачот на истражувањето. Податоците се добиени во електронска форма по што е пристапено на нивно процесирање со дополнителна класификација, анализа и визуелизација. Податоците се однесуваат на жени што

Проектот е имплементиран од:



Фондација за развој на локалната заедница Штип



Обучи се, добиј поддршка – вработи се!  
ПРОЕКТОТ Е ФИНАНСИРАН ОД ЕВРОПСКАТА УНИЈА



документирано се активни барателки на работа согласно регулативата, а се припаднички на заедници кои не се мнозинство (Албанки, Турчинки, Ромки, Србинки, Бошњачки, Влаинки и други) со место на живеење во општините во рамки на Источниот регион на Македонија (Берово, Винаца, Делчево, Зрновци, Карбинци, Кочани, Македонска Каменица, Пехчево, Пробиштип, Чешиново – Облешево и Штип). Податотоците се однесуваат на 2014, 2015 и 2016 година со пресек до 30.04.2016.

### Број на невработени жени

Во Источниот плански регион во 2014 во базата со податоци на АВРМ во рамки на евидентирани се вкупно 4.730 невработени жени активни барателки на работа. Од нив 449 (9,49%) се припаднички на немнозинските заедници. Прегледот на овие податоци по општини е прикажан во *Табела 1*. Во 2014та во општините Чешиново Обчешево и во Зрновци не се евидентирани активни барателки на работа припаднички на немнозинските заедници.

2014

Општина	A1) Број на невработени жени	A2) Бр. на невработени жени од заедници кои не се мнозинство	Удел на A2 во A1 во %
<b>Источен регион (вкупно)</b>	4730	449	9.49%
Берово	536	33	6.16%
Винаца	298	46	15.44%
Делчево	418	39	9.33%
Зрновци	44	0	0.00%
Карбинци	30	4	13.33%
Кочани	1098	108	9.84%
Македонска Каменица	241	1	0.41%
Пехчево	163	25	15.34%
Пробиштип	653	4	0.61%
Чешиново - Облешево	107	0	0.00%
Штип	1142	189	16.55%

Табела 1

Проектот е имплементиран од:



Фондација за развој на локалната заедница Штип



Обучи се, добиј поддршка – вработи се!  
ПРОЕКТОТ Е ФИНАНСИРАН ОД ЕВРОПСКАТА УНИЈА



Во Источниот плански регион во 2015 во Источниот регион регистрирани се вкупно 4.226 невработени жени активни барателки на работа. Од нив 420 (9,85%) се припаднички на немнозинските заедници. Прегледот на овие податоци по општини е прикажан во *Табела 2*. Во 2015та во општините Чешиново - Облешево и во Зрновци не се евидентирани активни барателки на работа припаднички на немнозинските заедници.

**2015**

Општина	A1) Број на невработени жени*	A2) Бр. на невработени жени од заедници кои не се мнозинство	Удел на A2 во A1 во %
<b>Источен регион (вкупно)</b>	4266	420	9.85%
Берово	458	32	6.99%
Виница	246	42	17.07%
Делчево	424	41	9.67%
Зрновци	47	0	0.00%
Карбинци	43	6	13.95%
Кочани	939	95	10.12%
Македонска Каменица	207	2	0.97%
Пехчево	156	29	18.59%
Пробиштип	620	4	0.65%
Чешиново - Облешево	96	0	0.00%
Штип	1030	169	16.41%

Пресекот на податоци со 30.04.2016 пак покажува вкупен број на невработени жени активни барателки на работа со живеалишта во Источниот регион на земјата од 3.949. Од нив 436 (11%) се припаднички на немнозинските заедници. Прегледот по општини е достапен во *Табела 3*. Во 2016та во општините Чешиново Облешево и во Зрновци не се евидентирани активни барателки на работа припаднички на немнозинските заедници.

Проектот е имплементиран од:



Фондација за развој на локалната заедница Штип



Обучи се, добиј поддршка – вработи се!  
ПРОЕКТОТ Е ФИНАНСИРАН ОД ЕВРОПСКАТА УНИЈА



2016 до 30.04.2016

Табела 3

Општина	A1) Број на невработени жени*	A2) Бр. на невработени жени од заедници кои не се мнозинство	Удел на A2 во A1 во %
<b>Источен регион (вкупно)</b>	<b>3949</b>	<b>436</b>	<b>11.04%</b>
Берово	128	42	32.81%
Виница	118	50	42.37%
Делчево	105	39	37.14%
Зрновци	16	0	0.00%
Карбинци	25	6	24.00%
Кочани	369	94	25.47%
Македонска Каменица	89	2	2.25%
Пехчево	53	31	58.49%
Пробиштип	156	4	2.56%
Чешиново - Облешево	34	0	0.00%
Штип	358	168	46.93%

Беа споредени податоците за 2014, 215 и пресекот за 2016 до 30.04.2016. Не се идентификуваат значајни варијации во процентуалниот удел на припадничките на немнозинските заедници во вкупниот број на жени активни барателки на работа во Источниот регион. Процентот се движи од 9 до 10%. (Види *Графикон 1*). Дополнително не се идентификувани значајни промени на бројот на невработени жени од немнозински заедници (во 2014 има за 13 повеќе, а во 2015 за 16 помалку споредено со пресекот до 30.04.2016) и со оглед на постојната регулатива за статусот на активен барател на работа не можат да се изведат заклучоци во оваа насока за трендови поврзани со вработувањето на жените припаднички на немнозинските заедници во Источниот регион.

Проектот е имплементиран од:



Фондација за развој на локалната заедница Штип



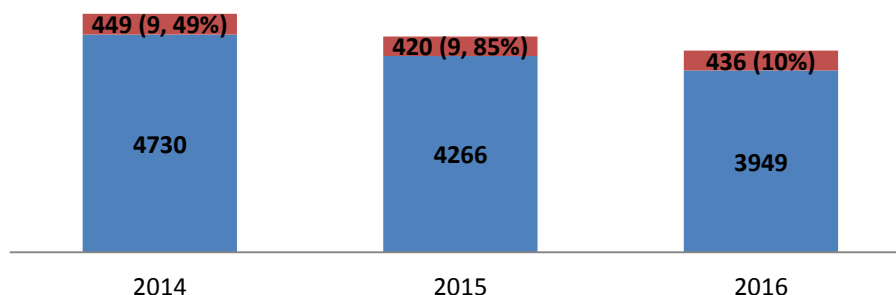
Обучи се, добиј поддршка – вработи се!  
ПРОЕКТОТ Е ФИНАНСИРАН ОД ЕВРОПСКАТА УНИЈА



Графикон 1

Број на невработени жени во Источен регион

- невработени жени од Источен регион од заедници кои не се мнозинство
- вкупен број на невработени жени од Источен регион



### Националната/ етничка структура

Податоците за невработените жени од Источниот регион кои се припаднички на заедници што не се мнозинство беа класифицирани по национална припадност и припадност на етничка заедница. Табелите 4, 5 и 6 презентираат детален бројчен приказ на овие податоци за 2014, 2015 и 2016 (состојба од 30.04.2016) соодветно.

Табела 4 2014

Општина	Албанки	Турчинки	Ромки	Србинки	Бошњачки	Влаинки	други	вкупно
Берово	0	2	27	2	0	0	2	33
Виница	0	3	41	0	0	1	1	46
Делчево	0	3	35	0	0	0	1	39
Зрновци	0	0	0	0	0	0	0	0
Карбинци	0	3	1	0	0	0	0	4
Кочани	1	3	99	0	0	4	1	108
Македонска Каменица	0	0	0	1	0	0	0	1
Пехчево	0	10	13	1	0	0	1	25
Пробиштип	0	0	2	1	0	0	1	4
Чешиново - Облешево	0	0	0	0	0	0	0	0
Штип	2	27	120	3	0	31	6	189
<b>вкупно</b>	<b>3</b>	<b>51</b>	<b>338</b>	<b>8</b>	<b>0</b>	<b>36</b>	<b>13</b>	<b>449</b>

Табела 5 2015

Проектот е имплементиран од:



Фондација за развој на локалната заедница Штип





**Обучи се, добиј поддршка – вработи се!**  
**ПРОЕКТОТ Е ФИНАНСИРАН ОД ЕВРОПСКАТА УНИЈА**



Општина 2015	Албанки	Турчинки	Ромки	Србинки	Бошњачки	Влаинки	други	вкупно
Берово	1	1	26	2	0	1	1	32
Виница	0	6	34	0	0	1	1	42
Делчево	0	2	39	0	0	0	0	41
Зрновци	0	0	0	0	0	0	0	0
Карбинци	0	5	1	0	0	0	0	6
Кочани	0	4	85	0	0	4	2	95
Македонска Каменица	1	0	0	0	1	0	0	2
Пехчево	0	10	17	1	0	0	1	29
Пробиштип	0	0	1	2	0	0	1	4
Чешиново - Облешево	0	0	0	0	0	0	0	0
Штип	1	18	113	0	0	29	8	169
<b>вкупно</b>	<b>3</b>	<b>46</b>	<b>316</b>	<b>5</b>	<b>1</b>	<b>35</b>	<b>14</b>	<b>420</b>

Табела 6 **2016 (30.04.2016)**

Општина	Албанки	Турчинки	Ромки	Србинки	Бошњачки	Влаинки	други	вкупно
Берово	1	0	37	2	0	0	2	42
Виница	1	5	44	0	0	0	0	50
Делчево	0	0	37	0	0	0	2	39
Зрновци	0	0	0	0	0	0	0	0
Карбинци	0	6	0	0	0	0	0	6
Кочани	0	6	85	1	0	0	2	94
Македонска Каменица	1	0	0	0	0	0	1	2
Пехчево	0	14	15	1	0	0	1	31
Пробиштип	0	0	1	2	0	0	1	4
Чешиново - Облешево	0	0	0	0	0	0	0	0
Штип	1	16	118	1	0	27	5	168
<b>вкупно</b>	<b>4</b>	<b>47</b>	<b>337</b>	<b>7</b>	<b>0</b>	<b>27</b>	<b>14</b>	<b>436</b>

Процентуално најголем дел од евидентираните невработени жени од немнозиските заедници во Источниот регион припаѓаат на ромската етничка заедница. (75% во 2014 и 2015 година, а 77% со последниот пресек на податоци до 30.04.2016 година). Во *Графикон 2* прикажани се последните достапни податоци (состојба од 30.04.2016). Овие најактуелни податоци покажуваат дека од евиденцијата на 436 жени активни барателки на работа што се од немнозинки заедници во Источниот регион има 337 (77%) Ромки, 47 (11%) Турчинки, 27 (6%) Влаинки, 14 (3%) се изјасниле како други, 7 (2%) Србинки, 4 (1%) Албанки и нема Бошњачки. Компарацијата со претходните години (*Графикон 3*) не покажа значајни промени во класификацијата на податоците по национална/етничка припадност.

Проектот е имплементиран од:

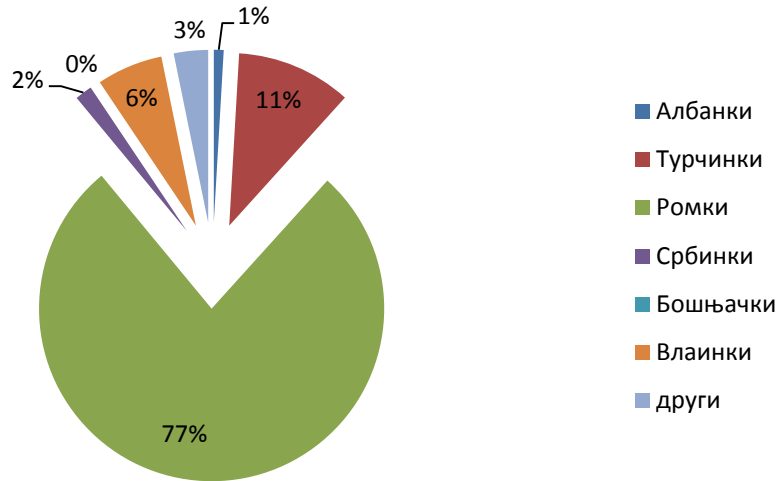


Фондација за развој на локалната заедница Штип



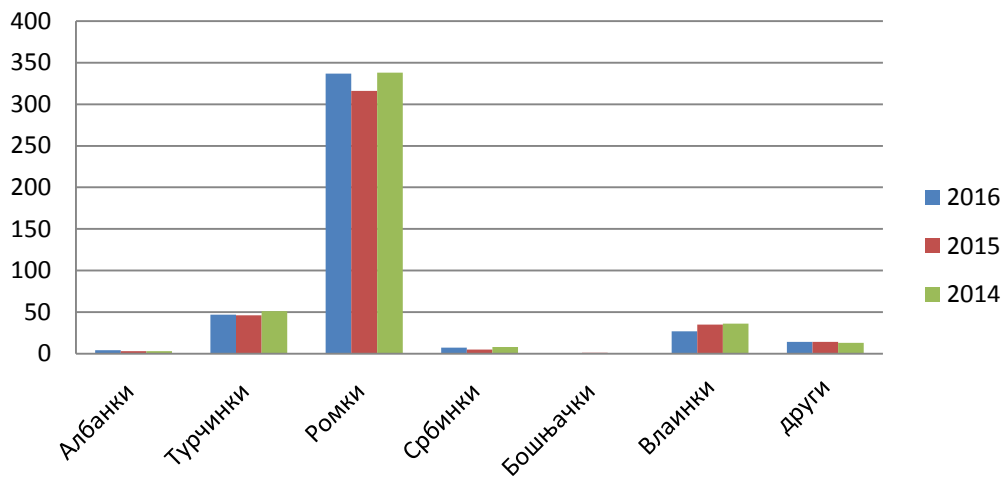
Графикон 2

Невработени жени во Источен плански регион од заедници што не се мнозинство по национална / етничка припадност - преглед до 30.04.2016



Графикон 3

Невработени жени во Источен плански регион од заедници што не се мнозинство по национална / етничка припадност - споредбено за 2014 г., 2015г. и преглед до 30.04.2016



### Возрасна структура

Се анализираше старостната структура на невработените жени од Источниот регион кои се припаднички на заедници што не се мнозинство. Табелите 7, 8 и 9 презентираат детален бројчен приказ на овие податоци за 2014, 2015 и 2016 (состојба од 30.04.2016) соодветно.

Проектот е имплементиран од:



Фондација за развој на локалната заедница Штип



Обучи се, добиј поддршка – вработи се!  
ПРОЕКТОТ Е ФИНАНСИРАН ОД ЕВРОПСКАТА УНИЈА



Табела 7	2014	возраст				вкупно	
		Општина	15-24	25-49	50-60		60+
		Берово	4	24	5	0	33
		Виница	7	25	11	3	46
		Делчево	5	18	15	1	39
		Зрновци	0	0	0	0	0
		Карбинци	1	2	1	0	4
		Кочани	19	62	20	7	108
		Македонска Каменица	0	0	0	1	1
		Пехчево	5	17	3	0	25
		Пробиштип	1	2	0	1	4
		Чешиново - Облешево	0	0	0	0	0
		Штип	28	107	46	8	189
		<b>вкупно</b>	<b>70</b>	<b>257</b>	<b>101</b>	<b>21</b>	<b>449</b>

Табела 8	2015	возраст				вкупно	
		Општина	15-24	25-49	50-60		60+
		Берово	4	21	7	0	32
		Виница	5	26	9	2	42
		Делчево	4	21	14	2	41
		Зрновци	0	0	0	0	0
		Карбинци	0	5	1	0	6
		Кочани	17	50	25	3	95
		Македонска Каменица	0	2	0	0	2
		Пехчево	6	20	2	1	29
		Пробиштип	0	3	0	1	4
		Чешиново - Облешево	0	0	0	0	0
		Штип	30	92	39	8	169
		<b>вкупно</b>	<b>66</b>	<b>240</b>	<b>97</b>	<b>17</b>	<b>420</b>

Проектот е имплементиран од:



Фондација за развој на локалната заедница Штип



Обучи се, добиј поддршка – вработи се!  
ПРОЕКТОТ Е ФИНАНСИРАН ОД ЕВРОПСКАТА УНИЈА



Табела 9	2016 (30.04.2016)	возраст				вкупно
		15-24	25-49	50-60	60+	
Општина						
Берово		2	29	10	1	42
Виница		7	31	8	4	50
Делчево		4	19	12	4	39
Зрновци		0	0	0	0	0
Карбинци		0	5	1	0	6
Кочани		16	51	25	2	94
Македонска Каменица		0	2	0	0	2
Пехчево		6	22	2	1	31
Пробиштип		0	4	0	0	4
Чешиново - Облешево		0	0	0	0	0
Штип		25	93	42	8	168
<b>вкупно</b>		<b>60</b>	<b>256</b>	<b>100</b>	<b>20</b>	<b>436</b>

Мнозинство од евидентираните невработени жени од немнозиските заедници во Источниот регион имаат од 25 до 49 години. (57% во 2014 и 2015 година, а 59% со последниот пресек на податоци до 30.04.2016 година). Во *Графикон 4* прикажани се последните достапни податоци (состојба од 30.04.2016). Овие најактуелни податоци покажуваат дека од евиденцијата на 436 жени активни барателки на работа што се од немнозинки заедници во Источниот регион има 256 (59%)се на возраст од 25 до 49 години, 100 (23%) имаат 50 до 60 години, 60 (14%)се на возраст од 15 до 24 години, а 20 (4%) имаат 60 и повеќе години. Компарацијата со претходните години (*Графикон 5*) не покажа значајни промени во старосната структура односно мнозинство од активните барателки во евиденцијата на АВРМ се на возраст од 25 до 49 години.

Проектот е имплементиран од:



Фондација за развој на локалната заедница Штип

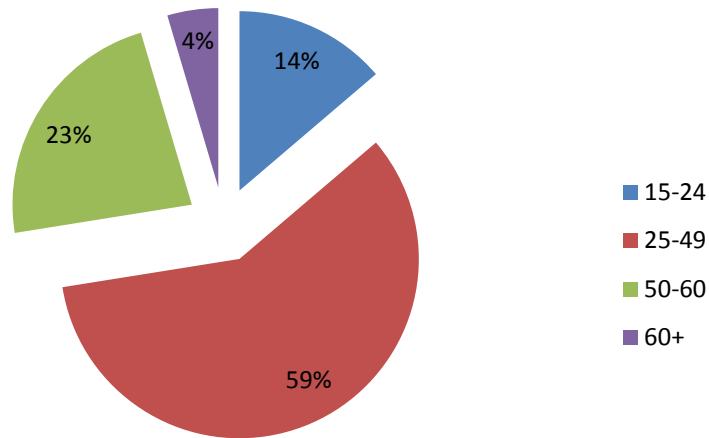


Обучи се, добиј поддршка – вработи се!  
ПРОЕКТОТ Е ФИНАНСИРАН ОД ЕВРОПСКАТА УНИЈА



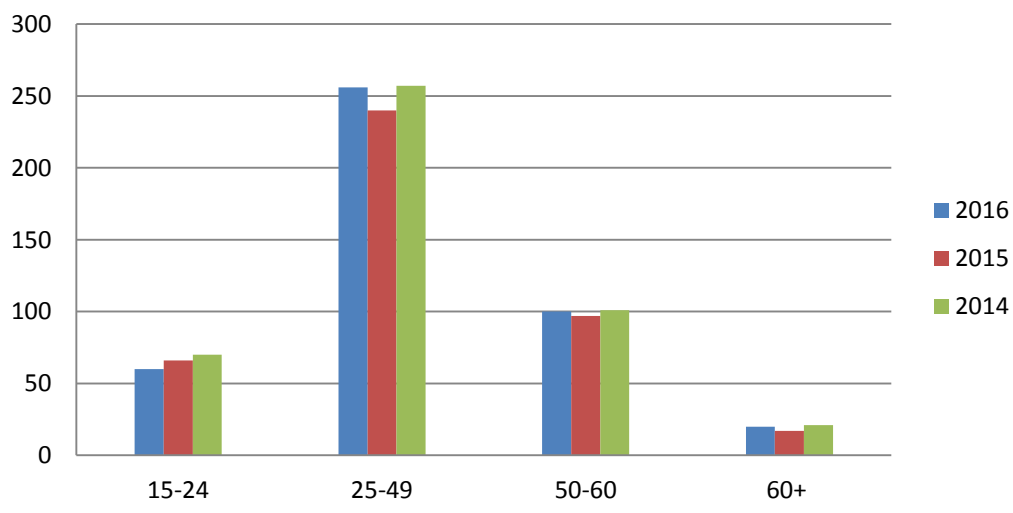
Графикон 4

Старосна структура на невработени жени во Источен плански регион од заедници што не се мнозинство- ипреглед до 30.04.2016



Графикон 5

Старосна структура на невработени жени во Источен плански регион од заедници што не се мнозинство - споредбено за 2014 г., 2015г. и преглед до 30.04.2016



### Образовна структура

Податоците за образовната структура на невработените жени од Источниот регион кои се припаднички на заедници што не се мнозинство се важни од аспект на можностите за

Проектот е имплементиран од:



Фондација за развој на локалната заедница Штип



**Обучи се, добиј поддршка – вработи се!  
ПРОЕКТОТ Е ФИНАНСИРАН ОД ЕВРОПСКАТА УНИЈА**



вработување. Табелите 10, 11 и 12 презентираат детален бројчен приказ на податоци за образованието на овие жени за 2014, 2015 и 2016 (состојба од 30.04.2016) соодветно.

Табела 10		образование						
Општина	2014	без образование и со основно	непотполно средно	завршено средно	завршена виша школа	завршен факултет	магистерски студии	вкупно
Берово		16	7	8	1	1	0	33
Виница		39	2	5	0	0	0	46
Делчево		30	1	6	1	1	0	39
Зрновци		0	0	0	0	0	0	0
Карбинци		3	0	0	0	1	0	4
Кочани		95	2	7	0	4	0	108
Македонска Каменица		0	0	1	0	0	0	1
Пехчево		16	0	8	1	0	0	25
Пробиштип		2	0	1	0	1	0	4
Чешиново - Облешево		0	0	0	0	0	0	0
Штип		148	2	14	0	22	3	189
<b>вкупно</b>		<b>349</b>	<b>14</b>	<b>50</b>	<b>3</b>	<b>30</b>	<b>3</b>	<b>449</b>

Табела 11		образование						
Општина	2015	без образование и со основно	непотполно средно	завршено средно	завршена виша школа	завршен факултет	магистерски студии	вкупно
Берово		15	6	7	1	2	1	32
Виница		36	0	6	0	0	0	42
Делчево		31	2	6	1	1	0	41
Зрновци		0	0	0	0	0	0	0
Карбинци		6	0	0	0	0	0	6
Кочани		86	1	5	0	3	0	95
Македонска Каменица		1	0	1	0	0	0	2
Пехчево		18	0	9	1	1	0	29
Пробиштип		2	0	0	0	2	0	4
Чешиново - Облешево		0	0	0	0	0	0	0
Штип		126	3	21	0	17	2	169
<b>вкупно</b>		<b>321</b>	<b>12</b>	<b>55</b>	<b>3</b>	<b>26</b>	<b>3</b>	<b>420</b>

Проектот е имплементиран од:



Фондација за развој на локалната заедница Штип



Обучи се, добиј поддршка – вработи се!  
ПРОЕКТОТ Е ФИНАНСИРАН ОД ЕВРОПСКАТА УНИЈА



Табела 12

Општина	образование						вкупно	
	2016 (30.04.2016)	без образование и со основно	непотполно средно	завршено средно	завршена виша школа	завршен факултет		магистерски студии
Берово		22	7	9	1	3	0	42
Виница		45	0	5	0	0	0	50
Делчево		31	0	6	0	2	0	39
Зрновци		0	0	0	0	0	0	0
Карбинци		6	0	0	0	0	0	6
Кочани		86	2	6	0	0	0	94
Македонска Каменица		2	0	0	0	0	0	2
Пехчево		19	0	10	1	1	0	31
Пробиштип		3	0	0	1	0	0	4
Чешиново - Облешево		0	0	0	0	0	0	0
Штип		131	3	17	0	13	4	168
<b>вкупно</b>		<b>345</b>	<b>12</b>	<b>53</b>	<b>3</b>	<b>19</b>	<b>4</b>	<b>436</b>

Мнозинство од евидентираните невработени жени од немнозиските заедници во Источниот регион имаат некомплетно образование или завршено основно образование. (78% во 2014та, 76% во 2015та, а 79% со последниот пресек на податоци до 30.04.2016 година). Овие податоци не се достапни во дополнително класифицирана форма за да може да се издвои бројот на жени кои немаат завршено основно образование и се потенцијално неквалификувана работна сила. Во *Графикон 4* прикажани се последните достапни податоци (состојба од 30.04.2016). Овие најактуелни податоци покажуваат дека од евиденцијата на 436 жени активни барателки на работа што се од немнозинки заедници во Источниот регион 345 (79%) се со некомплетно или завршено основно образование, 53 (12%) завршиле средно, 12 (3%) се со некомплетно средно образование, 3 (1%) завршиле виша школа, 19 (4%) се со високо образование, а 4 (1%) се на магистерски студии. Компарацијата со претходните години (*Графикон 7*) не покажа значајни промени во образовната структура. Овој податок загрижува кога се анализира од перспектива на состојбите на ниво на држава. Имено, највисока стапка на невработеност е присутна кај лицата без образование, односно лицата без образование имаат најмала шанса да најдат вработување.

Проектот е имплементиран од:



Фондација за развој на локалната заедница Штип

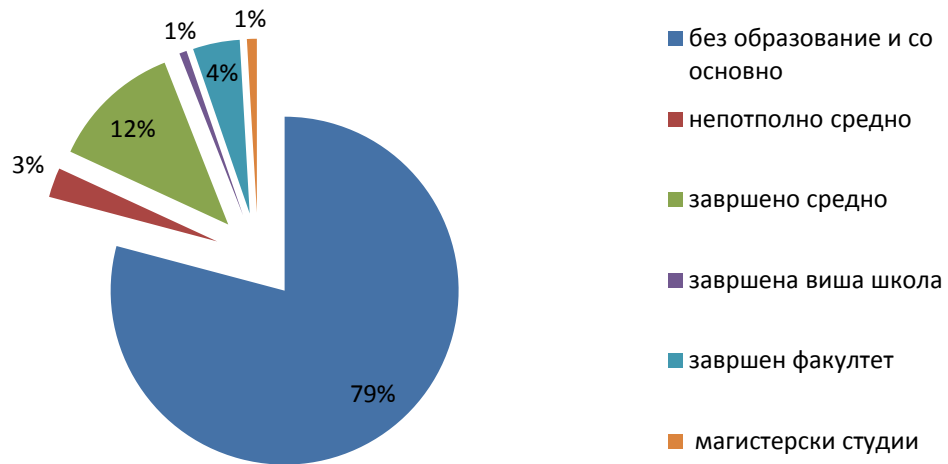


Обучи се, добиј поддршка – вработи се!  
ПРОЕКТОТ Е ФИНАНСИРАН ОД ЕВРОПСКАТА УНИЈА



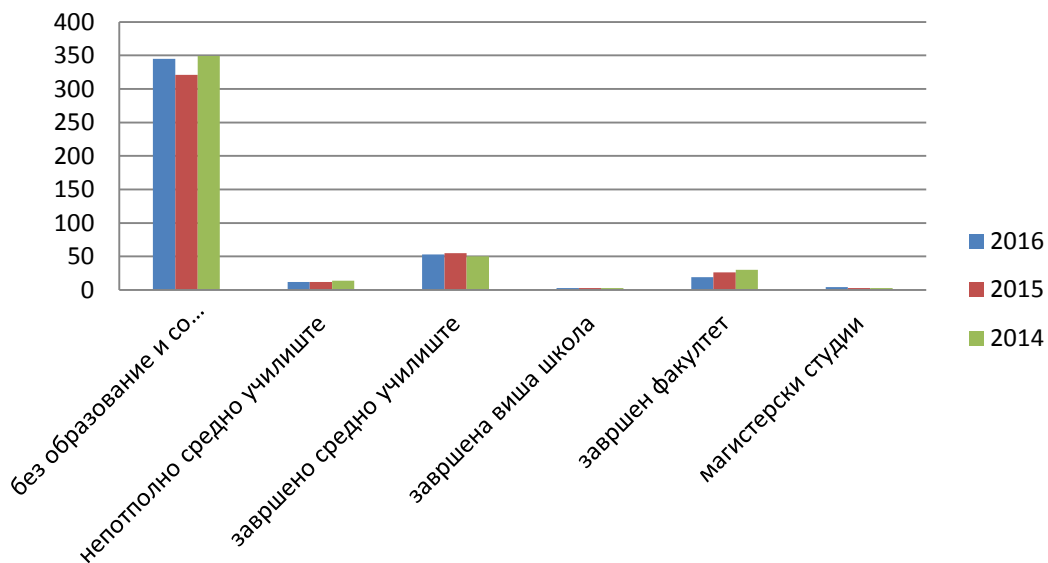
Графикон 6

Образовна структура на невработени жени од мнозински заедници во Источниот регион - преглед до 30.04.2016



Графикон 7

Образовна структура на невработени жени од мнозински заедници во Источниот регион - споредбено за 2014 г., 2015г. и преглед до 30.04.2016



Проектот е имплементиран од:



Фондација за развој на локалната заедница Штип





### Време на невработеност

Беа анализирани податоци за времето на невработеност на жените од Источниот регион кои се припаднички на заедници што не се мнозинство. Табелите 13, 14 и 15 презентираат детален бројчен приказ на податоци за времето на невработеност за 2014, 2015 и 2016 (состојба од 30.04.2016) соодветно.

Табела 13 2014		години на невработеност					вкупно
Општина	6 месеци	од 6 месеци до 1 година	од 1 до 3 години	од 4 до 7 години	8 години и повеќе		
Берово	12	4	9	3	5	33	
Виница	39	0	5	1	1	46	
Делчево	29	6	3	1	0	39	
Зрновци	0	0	0	0	0	0	
Карбинци	4	0	0	0	0	4	
Кочани	84	7	12	1	4	108	
Македонска Каменица	0	0	1	0	0	1	
Пехчево	15	4	2	2	2	25	
Пробиштип	2	0	2	0	0	4	
Чешиново - Облешево	0	0	0	0	0	0	
Штип	144	16	23	5	1	189	
<b>вкупно</b>	<b>329</b>	<b>37</b>	<b>57</b>	<b>13</b>	<b>13</b>	<b>449</b>	

Табела 14 2015		години на невработеност					вкупно
Општина	6 месеци	од 6 месеци до 1 година	од 1 до 3 години	од 4 до 7 години	8 години и повеќе		
Берово	6	7	13	2	4	32	
Виница	12	7	21	0	2	42	
Делчево	10	4	26	1	0	41	
Зрновци	0	0	0	0	0	0	
Карбинци	3	1	2	0	0	6	
Кочани	26	14	50	2	3	95	
Македонска Каменица	2	0	0	0	0	2	
Пехчево	11	5	12	0	1	29	

Проектот е имплементиран од:



Фондација за развој на локалната заедница Штип



**Обучи се, добиј поддршка – вработи се!  
ПРОЕКТОТ Е ФИНАНСИРАН ОД ЕВРОПСКАТА УНИЈА**



Пробиштип	1	0	1	2	0	4
Чешиново - Облешево	0	0	0	0	0	0
Штип	39	32	88	9	1	169
<b>вкупно</b>	<b>110</b>	<b>70</b>	<b>213</b>	<b>16</b>	<b>11</b>	<b>420</b>

Табела 15

Општина	2016 (30.04.2016) години на невработеност					вкупно
	6 месеци	од 6 месеци до 1 година	од 1 до 3 години	од 4 до 7 години	8 години и повеќе	
Берово	14	3	19	2	4	42
Виница	16	7	25	0	2	50
Делчево	8	4	26	1	0	39
Зрновци	0	0	0	0	0	0
Карбинци	3	1	2	0	0	6
Кочани	23	14	53	1	3	94
Македонска Каменица	2	0	0	0	0	2
Пехчево	11	6	13	0	1	31
Пробиштип	2	0	1	1	0	4
Чешиново - Облешево	0	0	0	0	0	0
Штип	44	17	97	9	1	168
<b>вкупно</b>	<b>123</b>	<b>52</b>	<b>236</b>	<b>14</b>	<b>11</b>	<b>436</b>

Во *Графикон 8* прикажани се последните достапни податоци за времетраењето на невработеноста на жените припаднички на мнозинските заедници од Источниот регион (состојба од 30.04.2016). Овие најактуелни податоци покажуваат дека од евиденцијата на 436 жени активни барателки на работа што се од мнозински заедници во Источниот регион мнозинство од 236 жени (54%) се невработени од 1 до 3 години, 123 (28%) немаат работа до 6 месеци, 52 (12%) од 6 месеци до 1 година, а евидентирани се по 11 случаи (3%) во категориит невработеност од 4 до 7 години и невработеност повеќе од 8 години.

Проектот е имплементиран од:



Фондација за развој на локалната заедница Штип

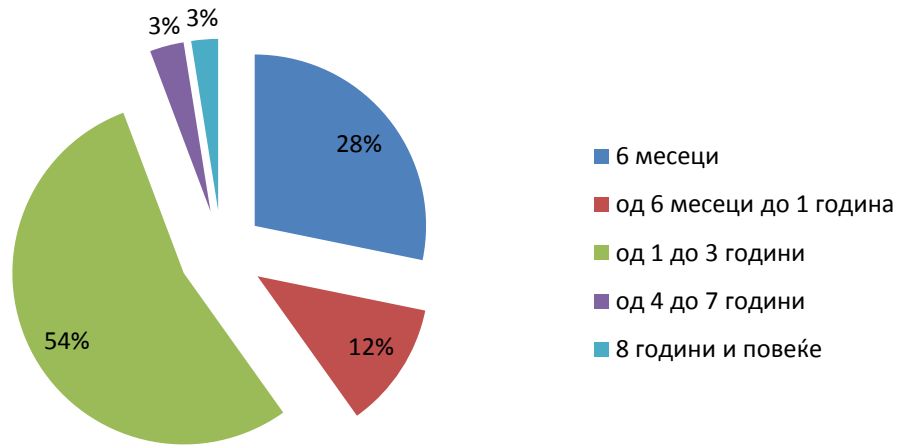


Обучи се, добиј поддршка – вработи се!  
ПРОЕКТОТ Е ФИНАНСИРАН ОД ЕВРОПСКАТА УНИЈА



Графикон 8

Време на невработеност жени од немнозински заедници во  
Источниот регион - преглед до 30.04.2016



Се идентификуваат разлики при компарација на податоците низ години. Имено во 2014 во евиденцијата има најмногу жени припаднички на немнозински заедници во Источниот регион што се невработени до 6 месеци (73%), во 2015 овој процент е намален (26%), а се зголемува процентите на жени кои се невработени повеќе од 6 месеци (од во 2014 на во 2015), а повеќе од половина (51%) се невработени жени од 1 до 3 години. Анализата на овие податоци податоци покажува тенденција на зголемување на бројот на жени што се невработени од 6 месеци до една година. Компарацијата (Графикон 9) дава сликовит приказ на оваа индикација.

Проектот е имплементиран од:



Фондација за развој на локалната заедница Штип

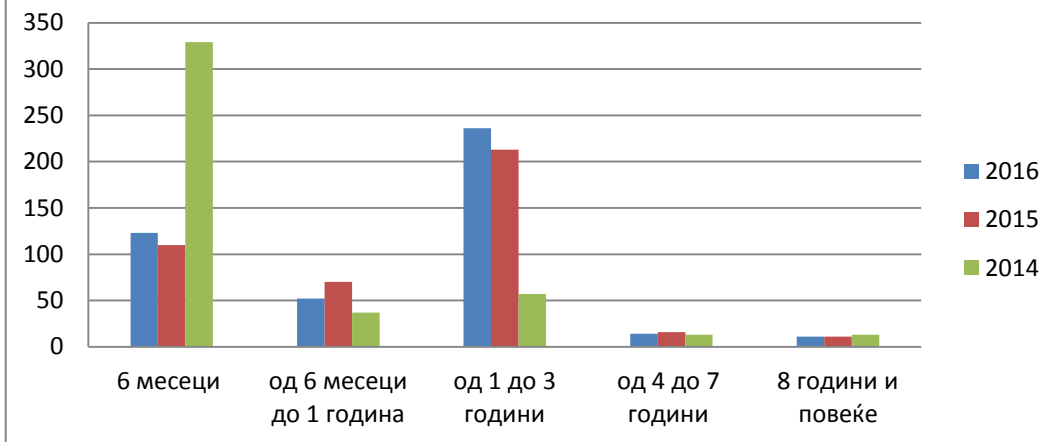


Обучи се, добиј поддршка – вработи се!  
ПРОЕКТОТ Е ФИНАНСИРАН ОД ЕВРОПСКАТА УНИЈА



Графикон 9

Време на невработеност на жени од немнозински заедници во Источниот регион - споредбено за 2014 г., 2015г. и преглед до 30.04.2016



### III. Дополнителни податоци

Со цел да се обезбедат квалитативни податоци за двете страни на пазарот на трудот од интерес на проектот, се изврши „деск топ“ анализа и се идентификуваа последните постоечки истражувања во оваа насока што се презентирани подолу.

#### Потреби на работодавачите

Резултатите од спроведеното истражување за Анализата за потреби од вештини на пазарот на трудот за периодот 2015-2016 година даваат слика за потребите на работодавачите на државно ниво. Според искажаните потреби од анкетираните работодавачи, приоритет при новите вработувања во наредните 12 месеци (во степените на образование од интерес за оваа анализа) ќе имаат лицата со следните занимања:

- Со средно или вишо образование (програми за средно и вишо образование освен универзитетско): техничар-технолог, администратор, систем оператор, оператор на телекомуникациска опрема, графички техничар, електротехничар, машински техничар електромашински техничар, машински техничар за одржување на опрема, градежен техничар, текстилен техничар, комерцијалист, правен менаџер, медицинска сестра, техничар за обувки, фармацевтски техничар, хемиски техничар-лаборант и други.
- Со средно образование (програми за средно образование): шивач, шивач на текстил, ткајач, крзнар кројач, продавач, заварувач, бравар, столар, магационер, возач (на такси, на товарно возило, на камион, на автобус), месар, пекар, келнер, готвач, помошник готвач, ракувач со уреди за стерилизирање на конзерви за овошје и

Проектот е имплементиран од:



Фондација за развој на локалната заедница Штип



## Обучи се, добиј поддршка – вработи се! ПРОЕКТОТ Е ФИНАНСИРАН ОД ЕВРОПСКАТА УНИЈА



зеленчук, опслужувач на линија за преработка на овошје и зеленчук, останати работници за неиндустриски начин на работа во производство, сидар, чевлар, шивач на горни делови на обувки, кројач на горни делови на обувки, обезбедувач (заштита на имот и лица), електричар за одржување, ракувач со уреди за гумирање, градежен работник за одржување на згради, ракувач со градежни машини, леар на метали, армирач и други.

- Со завршено основно образование (завршено основно образование): работник за едноставни работи во производствена линија, работник на едноставни работи при изработка на градежен материјали, чевларски работник, работник за едноставни работи нераспределен на друго место, рачен пакувач, сидарски работник, работник на едноставни работи во производството на обувки, рударски работник, обиколувач, дистрибутер (малопродажба), хигиеничар на станбен и деловен простор, работник во високоградба, работник на едноставни работи во производството на текстил, работник за одржување, градинарски работник, овоштарски работник, лозарски работник и други.<sup>1</sup>

Сепак овие податоци се индикативни на ниво на целата земја, а потребни се дополнителни дефинирања на потребите на потенцијалните работодавачи на жените припаднички на заедници што не се мнозинство во Источниот плански регион.

### Карактеристики на целната група

Последните достапни анализи поврзани со компатибилна целна група се направени од страна на Паблик во рамки на проектот. Подолу се идентификувани неколку заклучоци поврзани со потребите на овој документ, а произлегуваат од спроведени 14 лица припадници на ромската заедница (8 жени 6 мажи во најголем дел без образование). Имено:

- *Една половина од испитаниците го навеле своето образование како главна причина за невработеноста, додека другата половина го истакнале проблемот од недостигот од можности за работа.*
- *Осумте испитанички никогаш не биле вработени, освен една, која била ангажирана како сезонски работник пред повеќе од пет години.*

<sup>1</sup> Агенција за вработување на Република Македонија, Резултати од спроведеното истражување за Анализата за потреби од вештини на пазарот на трудот за периодот 2015-2016 година, Скопје, 2015, достапно на:

<http://www.avrm.gov.mk/content/%D0%94%D0%BE%D0%BA%D1%83%D0%BC%D0%B5%D0%BD%D1%82%D0%B8/APV2015.pdf>

Проектот е имплементиран од:



Фондација за развој на локалната заедница Штип



## Обучи се, добиј поддршка – вработи се! ПРОЕКТОТ Е ФИНАНСИРАН ОД ЕВРОПСКАТА УНИЈА



- Сите испитаници од оваа група, освен еден, изјавија дека се подготвени да почнат да работат веднаш.
- На прашањето на кое работното место би сакале да работат, најголем дел од испитаниците изјавиле дека сакаат работа во согласност со нивните капацитети. Во оваа насока, сите жени, освен една, се подготвени да работат како хигиеничарки.
- Само пет испитаници се подготвени да поминат програма за обука и да ги вложат потребните ресурси за да ја поминат.<sup>2</sup>

Со оглед на конкретниот географски опфат на проектот се препорачува дополнителна анализа на бариерите со на пазарот на трудот со коишто се соочуваат жените припаднички на заедници што не се мнозинство во Источниот плански регион

### IV. Заклучоци и препораки

Врз основа на анализата на презентираниите податоци се издвојуваат следните заклучоци и препораки:

1) Невработените жени припаднички на заедниците што не се мнозинство (активни барателки на работа) од Источниот регион во најголем дел се Ромки, во најголем дел имаат 25 до 49 години, нејчесто немаат или завршиле само основно образование и повеќето се невработени 1 до 3 години. Поради достапност на податоци за секој индивидуален случај не може статистички да се потврди постоењето на најчест индивидуален профил.

2) Анализата не идентификуваше значајни варијации и разлики при вкрстена компарација на податоците за 2014, 2015 и 2016 (пресек до 30.04.2016). Се забележува тенденција на намалување на бројот на жени од целната група што се невработени до 6 месеци, а тенденција на растење на бројот на во категоријата невработеност од 1 до 3 години. Ова е индикативно за зголемување на времето на невработеност што ја потврдува потребата за активностите на проектот.

3) Постои кусок на официјални квалитативни податоци за потребите на потенцијалните работодавачи во Источниот регион. Се препорачува анализа на потребите на

---

<sup>2</sup> Илијевски, К. Илоска, А., (и други), „Социјални претпријатија – можности за работна интеграција на маргинализираните групи, проект „Предизвици и можности за вработување на маргинализираните групи преку социјални претпријатија“, Скопје, Паблик и Конект: 2016.

Проектот е имплементиран од:



Фондација за развој на локалната заедница Штип



**Обучи се, добиј поддршка – вработи се!**  
**ПРОЕКТОТ Е ФИНАНСИРАН ОД ЕВРОПСКАТА УНИЈА**



работодавачите и идентификување на бариерите за вработување на жени припаднички на заедниците што не се мнозинство.

4) Од официјални извори, иако беше побарано, не се добија податоци за квалификациите на целната група на проектот односно податоци за нивно претходно

учество на обуки во рамки на активните мерки за вработување. Најновите постоечки квалитативни анализи поврзани со целната група на проектот покажуваат дека постои волја за работа кај испитаничките. Причините за невработеност ги идентификувале во ниското ниво на образование и недостаток на можности на пазарот на трудот. Дополнително, индикативна е ниска волја за дополнителни обуки и подготвеност да се работат професии соодветни за неквалификувана работна сила. Со оглед на потреба од конкретно идентификување на потребите на целната група на проектот се препорачува анализа на потребите на жените а жени припаднички на заедниците што не се мнозинство во Источниот регион – потенцијални кориснички на проектот.

Проектот е имплементиран од:



Фондација за развој на локалната заедница Штип



*Овој документ е подготвен со поддршка на Европската Унија. Содржината е единствена одговорност на авторите и на никој начин не може да се смета дека ги презентира ставовите на Европската Унија.*